

Félicitations pour votre nouvelle acquisition!

La Vieille Garde est fière de vous compter parmi sa clientèle. Pour profiter pleinement de la garantie associée à votre appareil, veuillez l'enregistrer dès sa réception. Pour ce faire, communiquez-nous vos coordonnées et le numéro de série du cellier par courriel à l'adresse suivante ; info@lavieillegarde.com ou par téléphone à notre numéro sans-frais ; 1.866.673.4832.

Garantie certifiée LVG

CELLIERS STANDARDS



La Vieille Garde offre une garantie limitée de deux ans sur l'ensemble du cellier, comprenant : défauts de fabrication et usure prématurée, sur toutes les pièces de réfrigération, électriques et électroniques incluant la main d'œuvre et ce, à compter de la date d'achat. Le compresseur est garanti cinq ans, main d'œuvre non comprise, lequel doit être retourné, en cas de bris, à l'usine de La Vieille Garde pour remplacement*.

LA GARANTIE NE COUVRE PAS:



Les dommages causés par les actes de Dieu, la foudre, le feu, ou tout autre catastrophe naturelle ni les dommages causés par l'usage abusif, la négligence ou le mauvais entretien.



Dans le cas où des réparations ou des modifications auraient été tentées par d'autres intervenants sans le consentement de La Vieille Garde inc., cette garantie s'annulerait automatiquement



Les variations ou changements de couleurs pouvant survenir sur les composantes en bois sont attribuables à la nature même du matériau. Ces variations sont considérées comme étant naturelles et ne constituent pas un défaut de fabrication.


* Le numéro de série doit être visible sur l'appareil. Cette garantie est offerte à l'acheteur initial et ne peut être transférée à aucun autre propriétaire.

* Aucun installateur, détaillant, distributeur, vendeur ou employé n'a l'autorité de modifier ou de prolonger cette garantie.


Conditions d'entretien

Afin de bien comprendre et d'entretenir votre cellier La Vieille Garde, il est important de respecter les conditions d'entretien suivantes et ainsi en assurer la garantie :


CONSEILS D'INSTALLATION



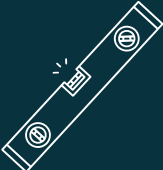
Les celliers autoportants non-encastrables doivent pouvoir rejeter leur chaleur par l'arrière et vers le haut. Ne jamais placer l'unité dans un endroit clos et non ventilé. Assurez-vous de laisser un espacement de 3 1/4" entre le mur et le dos du cellier afin de laisser le condenseur statique rejeter sa chaleur correctement. Évitez toutes dispositions qui pourrait empêcher la réjection de chaleur de se faire.



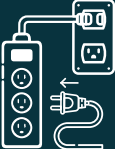
Les celliers encastrables peuvent-être placé dans une ouverture murale dimensionnée à cet effet mais ne doivent pas être fixés ou encrés de façon définitive afin de pouvoir effectuer la maintenance de l'appareil facilement. Référez-vous à la fiche technique de votre unité pour connaître les dimensions d'encastrement à respecter.



Évitez une exposition au soleil importante et prolongée afin de ne pas affecter la coloration de l'unité et la performance du système de réfrigération.



Lors de l'installation du cellier, il est important de mettre celui-ci de niveau. Pour ce faire utiliser les 4 pattes ajustables afin de combler certains dénivelés ou aspérités du plancher. Il est aussi important d'ajuster les pattes afin que la porte soit droite avec son cadre horizontalement et verticalement.



Toujours brancher votre cellier dans une prise de courant standard de 120V et 15 ampère dédié par l'entremise d'une barre de surtension. De cette façon, vous vous assurez qu'aucune surcharge d'électricité ne peut venir affecter le bon fonctionnement de l'appareil.

CONDITIONS



Les produits La Vieille Garde sont calibrés pour un environnement normal de 20°C-23°C. Une température relative et constante plus élevée peut provoquer une contre-performance du système de réfrigération et entraîner une dégradation du système avec le temps. Éviter la proximité avec toutes sources de chaleur dans l'environnement du système de réfrigération (foyer, calorifère, etc.).



Le contrôle de température numérique LVG est programmé pour assurer la performance optimale de votre cellier. La déprogrammation de celui-ci peut entraîner une défaillance du système de réfrigération. Toujours vous référer au manuel d'utilisation du contrôle de température fourni avant d'effectuer des ajustements. Si un problème ou une déprogrammation du contrôle numérique survient, contactez sans tarder l'équipe de La Vieille Garde.



Nos unités de réfrigération son préalablement calibrées pour votre produit. Afin d'éviter tout déséquilibre du système, évitez d'ajuster manuellement les composantes du système de réfrigération (fans, compresseurs, etc.).

CONSEILS D'ENTRETIEN

LVG recommande de faire la maintenance de votre cellier une fois par an afin d'assurer son bon fonctionnement et prolonger sa durée de vie :



Vérifier fréquemment le coupe-froid afin de s'assurer que celui-ci ne se soit pas déformé ou abimé, ce qui pourrait entraîner une performance déficiente et ultimement endommager le cellier ou ses composantes. Nettoyez la surface de contact de la bande de coupe-froid avec de l'eau savonneuse et un chiffon doux. Assurez-vous que la porte ferme de façon étanche, si vous remarquez une fuite d'air importante, contactez-nous.



Inspectez votre verre pour tout défaut, craquelure ou humidité à l'intérieur du verre thermos. Nettoyer le verre avec un chiffon propre et un nettoyant pour verre. Prenez attention à ne pas pulvériser de nettoyant pour verre sur les zone en bois.



L'unité du compresseur devrait être dépoussiérée au moins deux fois par an. Il est important de vérifier qu'un grand débit d'air est évacué du compresseur en marche. Un faible débit d'air et de la saleté obstruant le condenseur est signe que l'entretien n'est pas effectué adéquatement. Utilisez un aspirateur ou de l'air comprimé pour enlever la poussière



Pour le nettoyage du bois et de l'acier avec un revêtement (peinture cuite), utilisez de l'eau mélangée à un savon doux ou autre produit nettoyant non-abrasif dilué avec de l'eau. Assurez-vous de bien enlever tout excédant d'eau des surfaces de bois.



Pour le nettoyage de l'acier inoxydable, utilisez de l'eau mélangée à un savon doux ou un produit portant la mention « convient à l'acier inoxydable ».

N'hésitez pas à nous joindre pour toutes questions ou commentaires.

INFO@LAVIEILLEGARDE.COM
418.673.4832 - 1.866.673.4832
3111 BOUL. MARTEL, ST-HONORÉ
QUÉBEC, G0V-1L0